

Institut pro demokracii a ekonomickou  
analýzu – IDEA

Survey of health, ageing and retirement in  
Europe, SHARE

# Dopady pandemie na muže a ženy

Filip Pertold

IDEA při CERGE-EI

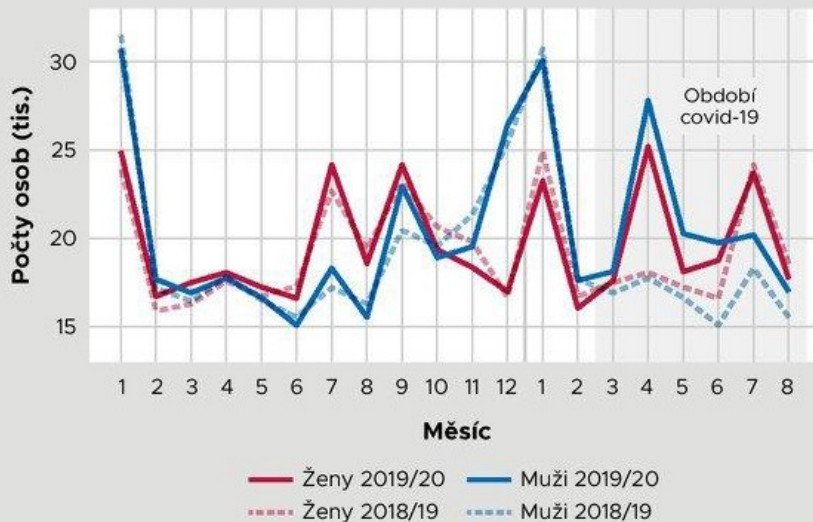
CERGE-EI je společné pracoviště Univerzity Karlovy v Praze a Akademie věd ČR

<b>Sector</b>	<b>Men (2.95Mio) %</b>	<b>Women (2.35Mio) %</b>
Manufacturing, Mining and quarrying	33.6	21.0
Transportation and storage, Utilities	12.1	5.1
Construction	11.8	1.3
Retail and wholesale trade; car repair	9.0	13.7
Hospitality, Gastronomy, Arts, Recreation	4.4	7.0
Information, communication & admin. services	6.4	4.7
Financial, insurance, and real estate activities	2.6	3.4
Professional, scientific and technical activities	4.3	5.6
Public admin., defence, security	5.8	7.2
Education	2.7	11.4
Health and social work	2.8	13.5
Other	4.3	4.6

Source: [www.czso.cz](http://www.czso.cz), fourth quarter 2019. *Highlighted sectors are those most heavily affected from Covid-19 related lock-down measures.*

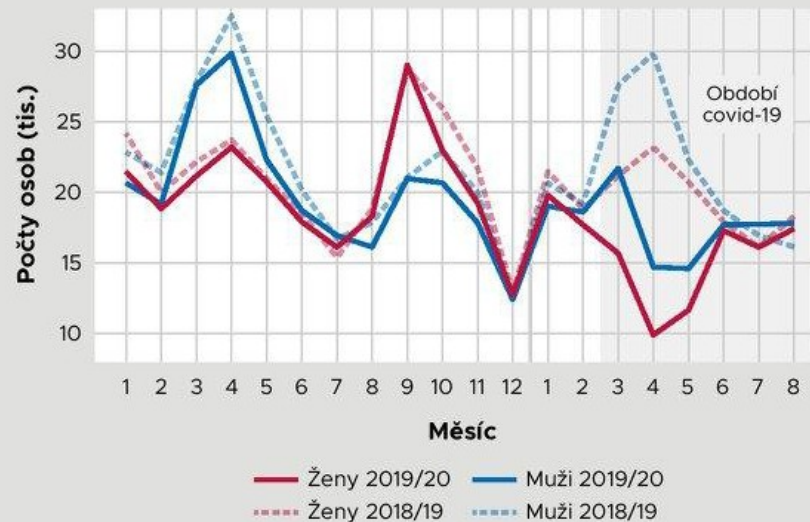
## Graf 2: Příliv osob do nezaměstnanosti

(Počty nově hlášených do evidence úřadů práce, srovnání se stejným měsícem předešlého roku)



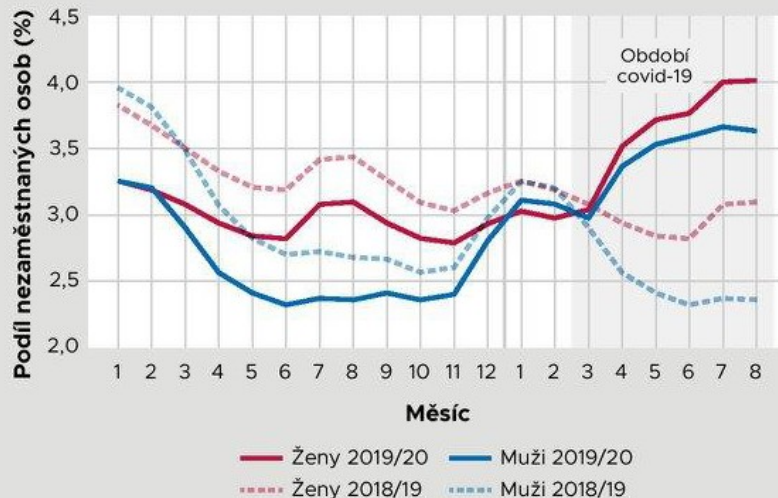
## Graf 3: Odliv osob z nezaměstnanosti

(Počty nově odchodících z evidence úřadů práce, srovnání se stejným měsícem předešlého roku)



### Graf 4: Podíly nezaměstnaných

(srovnání se situací na konci stejných měsíců předchozího roku)



### Graf 5: Růst nezaměstnanosti podle povolání a pohlaví

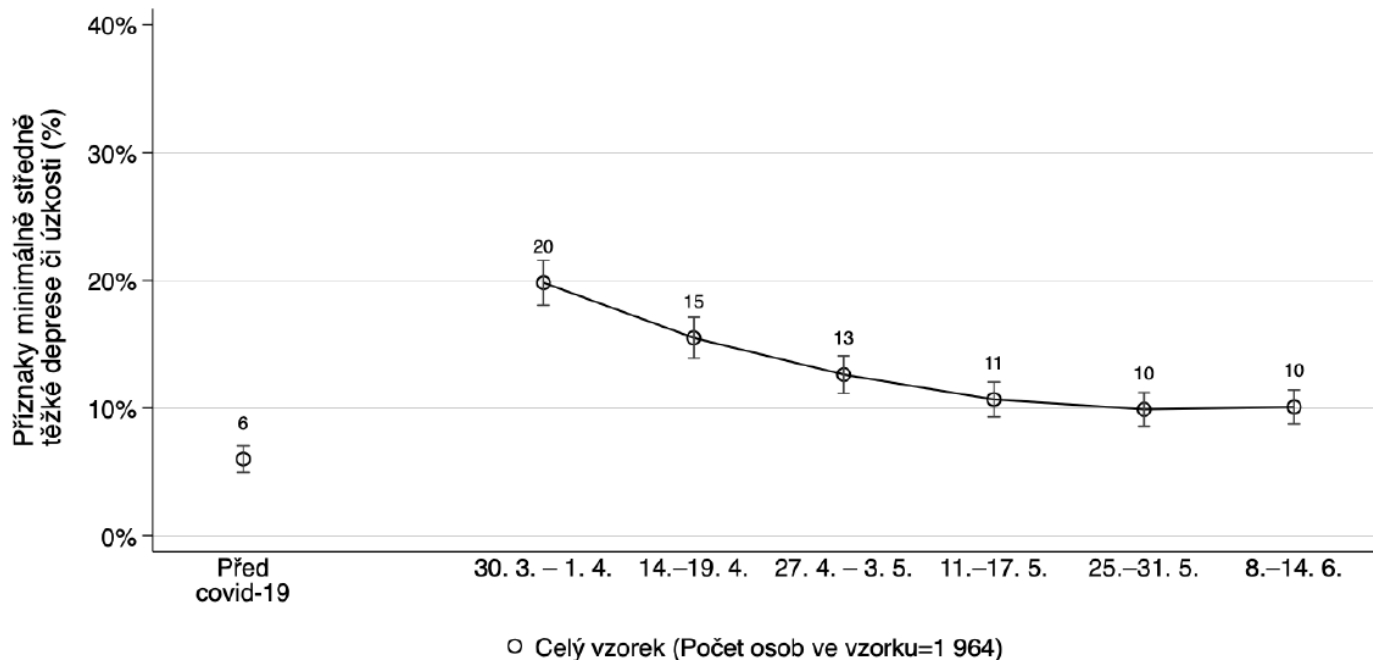
(procentní růst mezi srpnem 2019 a 2020; CZ-ISCO klasifikace)



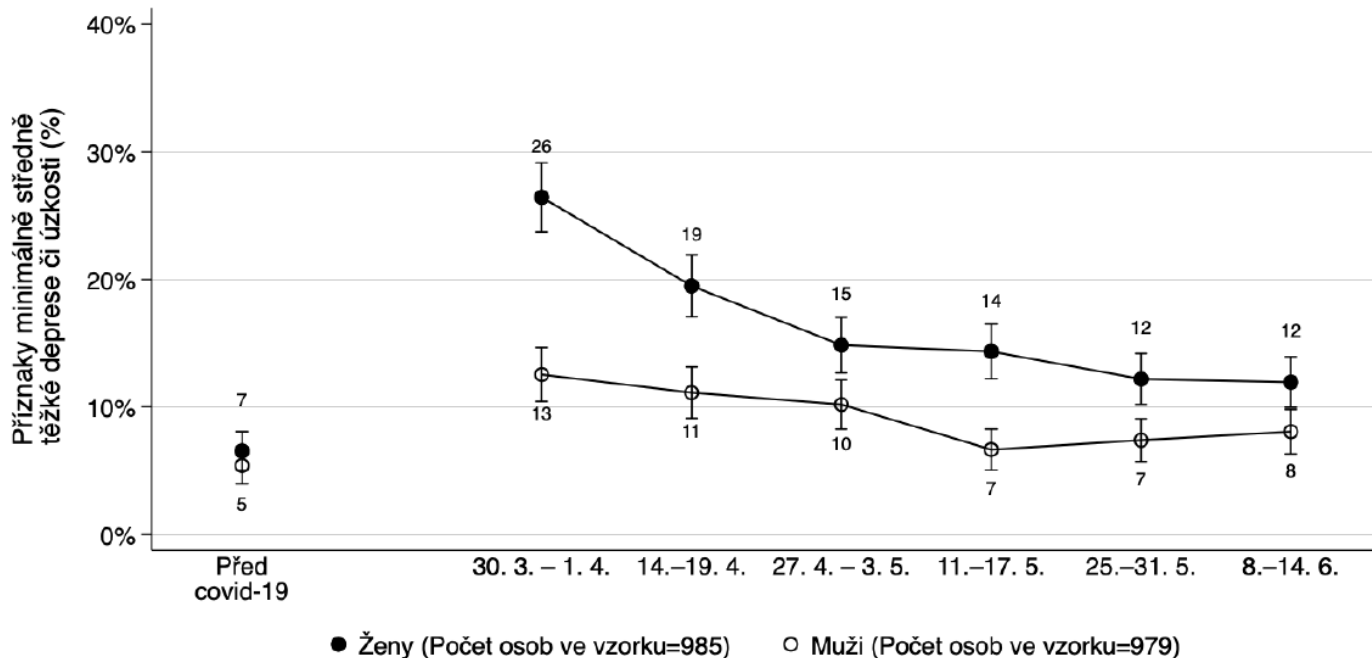
**Graf 7: Růst nezaměstnanosti podle věku a pohlaví**  
(procentní růst mezi srpnem 2019 a 2020)



**Graf 1: Dopady pandemie na duševní zdraví v české populaci**  
(Výskyt příznaků minimálně středně těžké deprese či úzkosti v populaci)

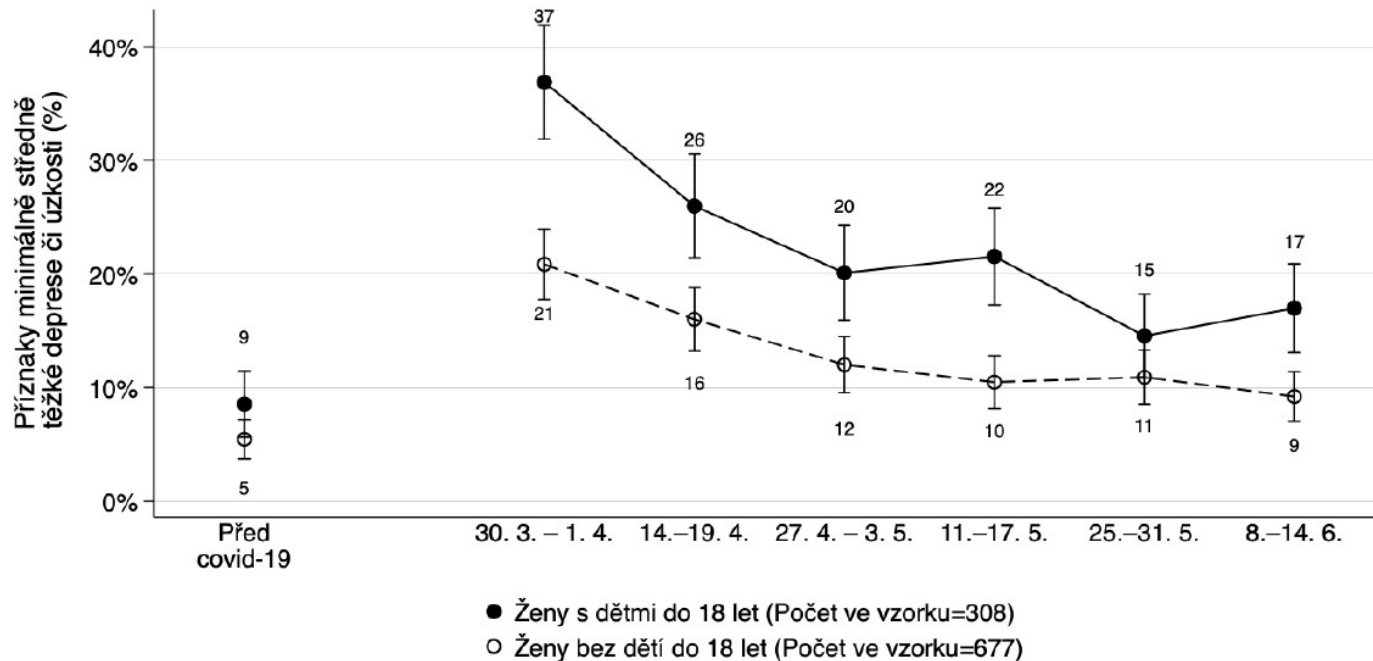


**Graf 2: Dopady pandemie na duševní zdraví mužů a žen**  
(Výskyt příznaků minimálně středně těžké deprese či úzkosti v populaci)



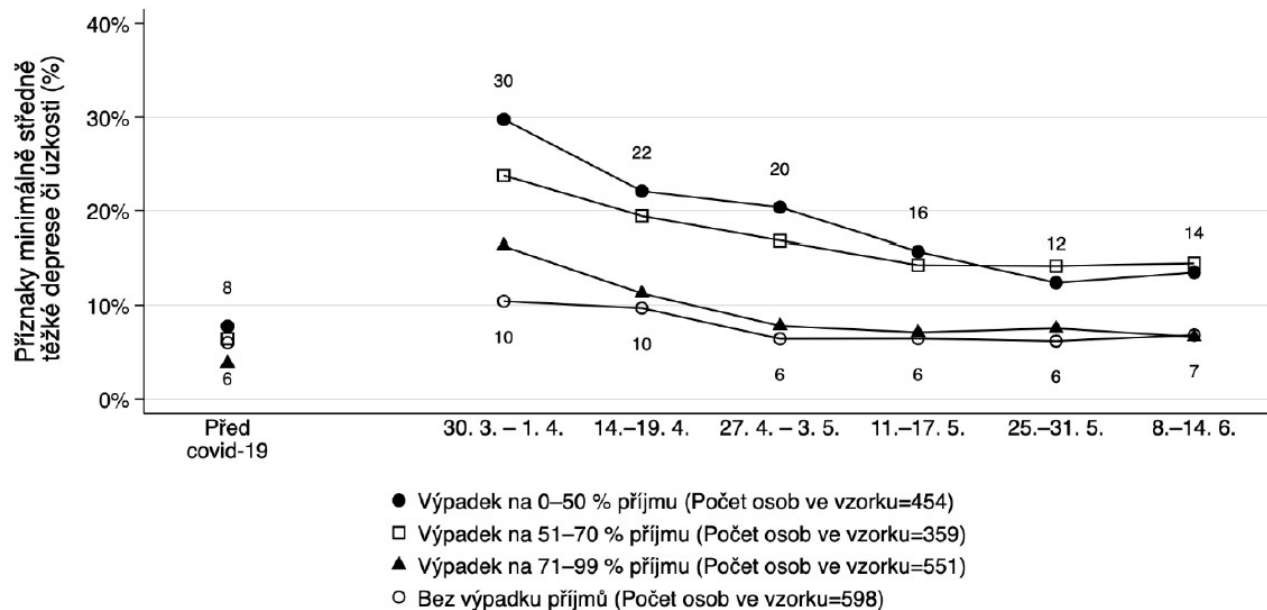


### Graf 3 b)

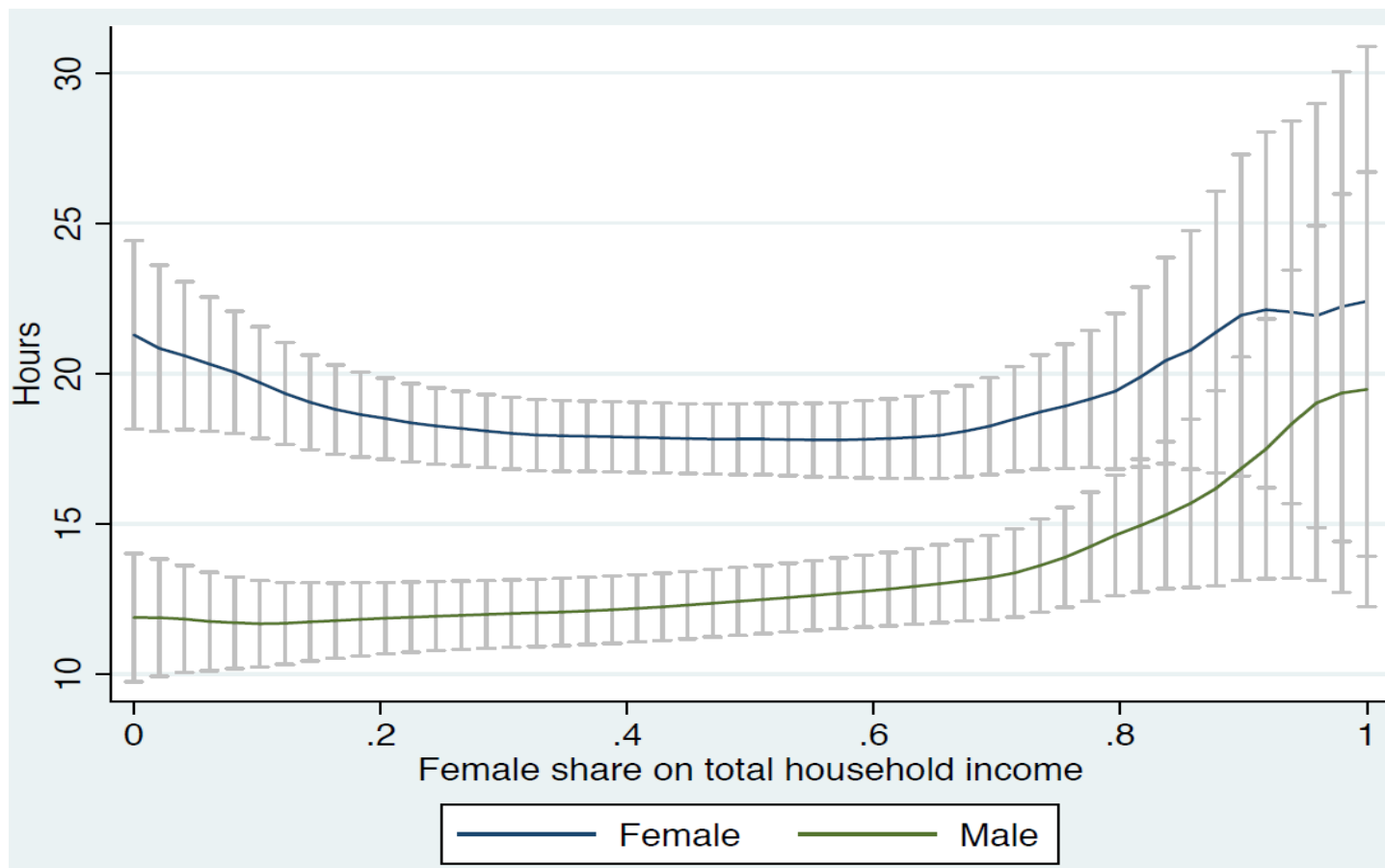


### Graf 5: Dopady pandemie na duševní zdraví podle propadu příjmů


(Výskyt příznaků minimálně středně těžké deprese či úzkosti, podle maximální výše uvedeného propadu příjmů domácnosti oproti příjmu před pandemií)




# Odpracované hodiny v domácnostech s dvěma pracujícími



Zdroj: Czech household panel survey

Filip Pertold, Ph.D.  
filip.pertold@cerge-ei.cz 

www.cerge-ei.cz   
www.cz.cerge-ei.cz  
[www.idea.cerge-ei.cz](http://www.idea.cerge-ei.cz)

